

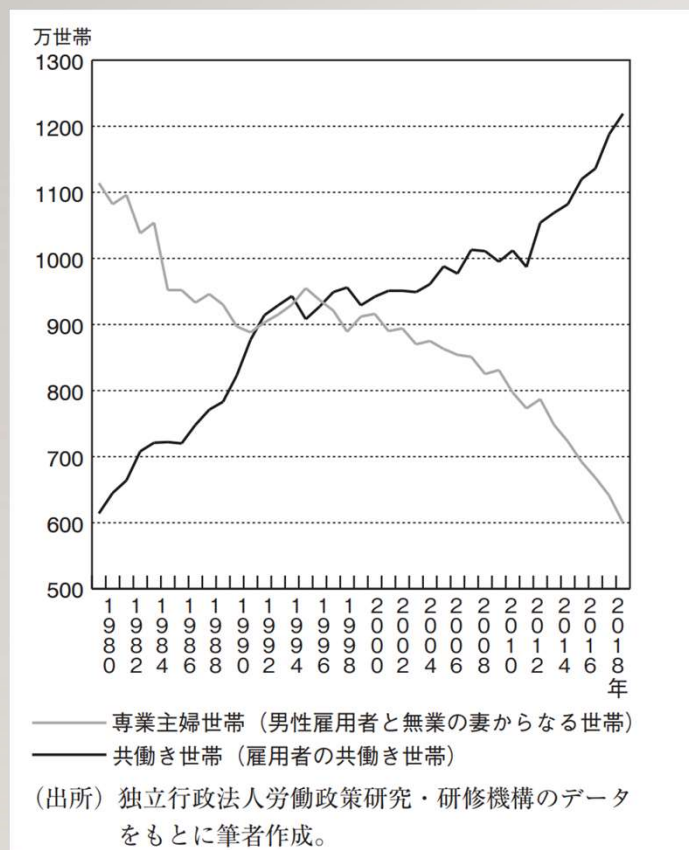
働く母親の元で育った子供と
専業主婦の元で育った子供の
幸福度は異なるのか？

市川未菜

テーマ決めの背景

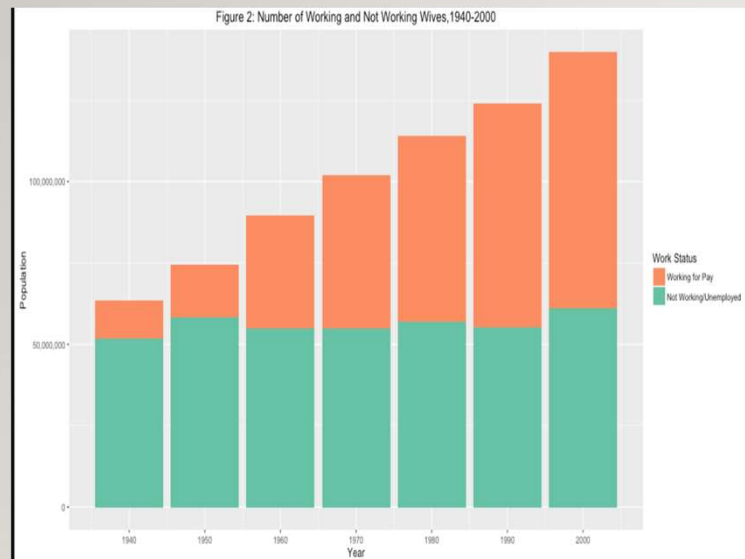
- 日本を含め全世界での共働き率が増加している
- 一方で**Working Mom Guilt**というものが存在している
- **働く母親**の元で育った子供と**専業主婦**の元で育った子供に精神的・身体的・能力的な差はあるのか
- 就職活動を終えて現在抱えている悩み・・・

共働き率の変化



日本では**1986**年を境に
共働き率が急増し、
現在まで右肩上がり

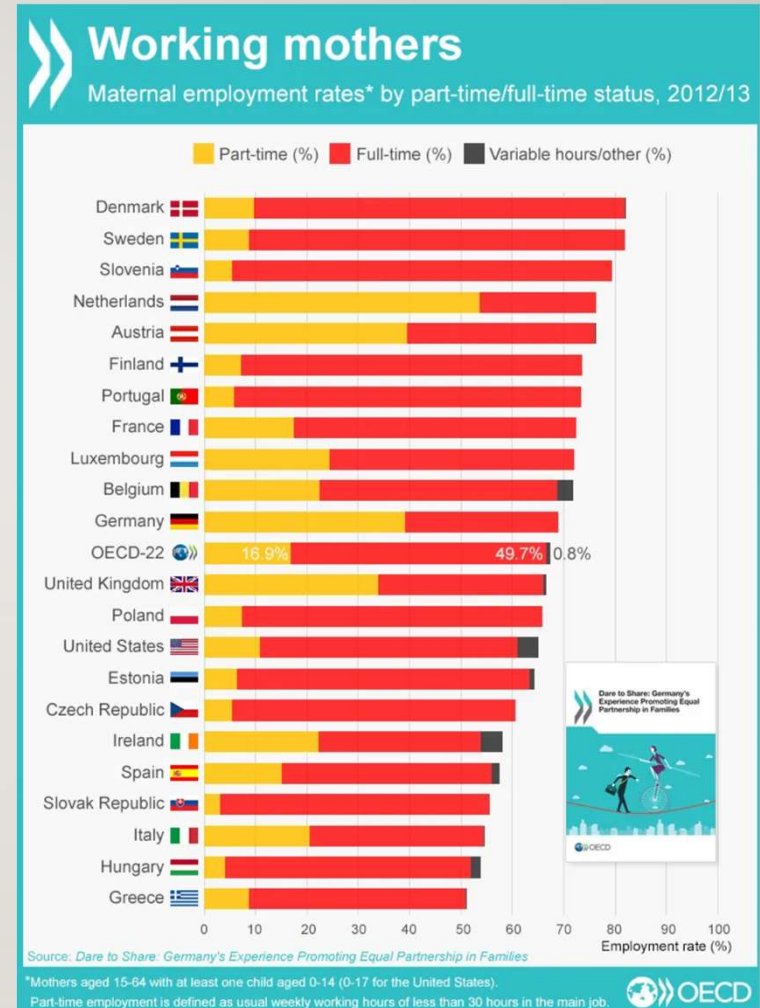
世界の共働き率



アメリカ合衆国

Working Mothers and Fathers: 20th Century in the United States

<https://journeys.dartmouth.edu/census/history/2016/11/03/working-mothers-and-fathers-in-the-united-states-20th-century/>



<https://medium.com/world-economic-forum/this-is-where-mothers-work-the-longest-hours-c8c5abea0b5>

WORKING MOM GUILTとは

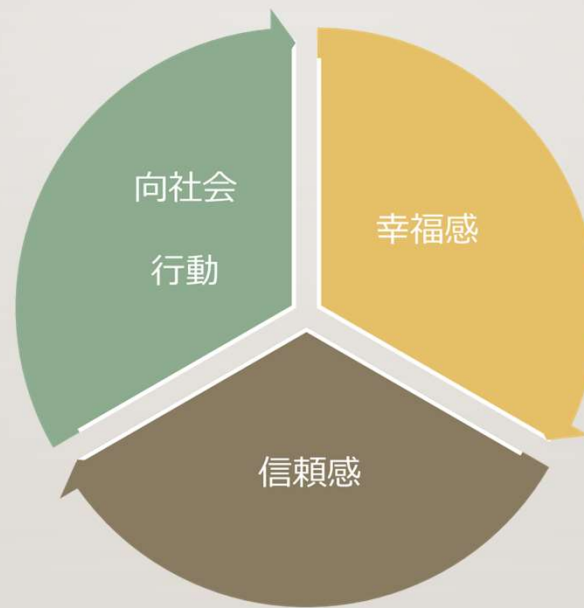
- Working mom guilt is a specific phenomenon that describes the emotional stress mothers experience when they can't spend enough time with their children. This can lead to self-doubt, incessant worry, and low self-esteem.
- = 子供と過ごす時間を十分に確保できていないと感じている母親が感じる精神的なストレスの事

では、子供視点で考えると
どうなのだろうか

働く母親の元で育った子供は
専業主婦の母親の元で育った子どもよりも

不幸なのだろうか？

本研究における【幸福/HAPPINESS】の定義



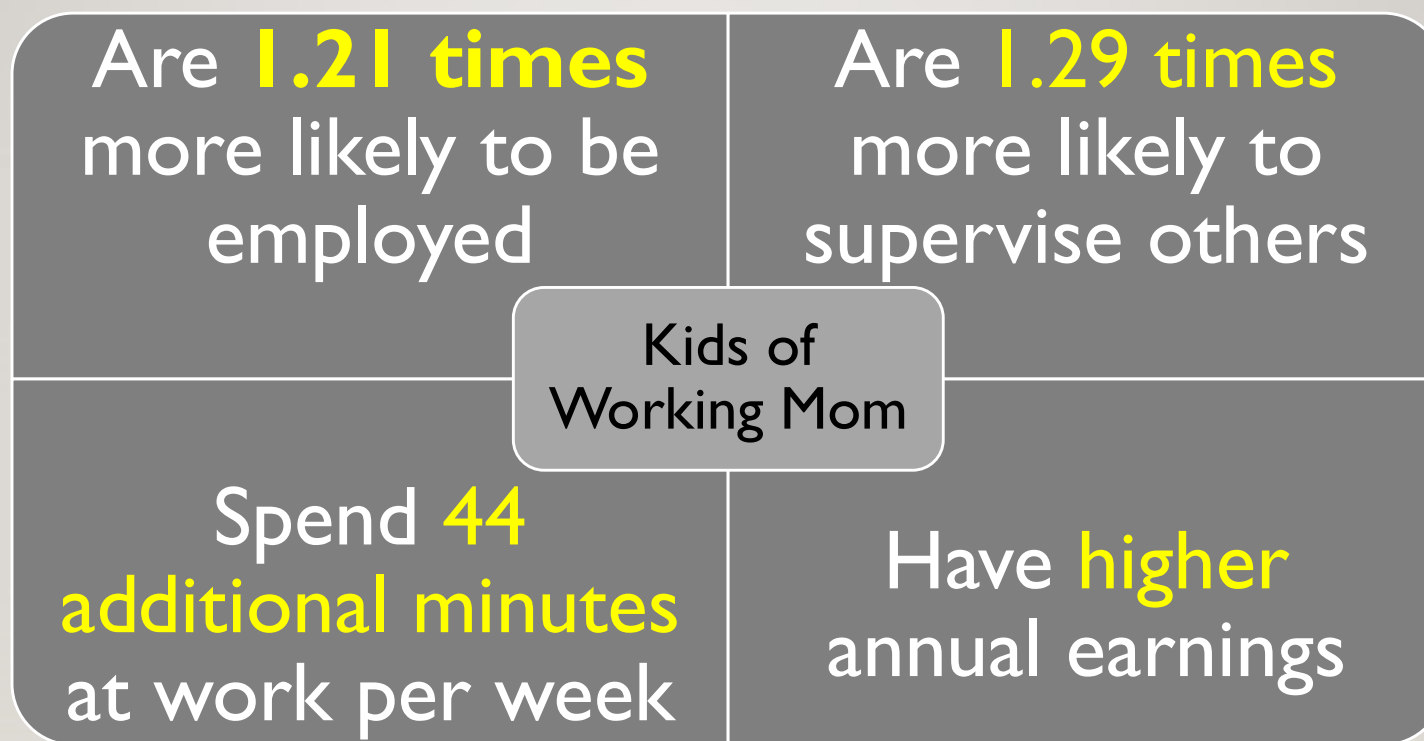
社会技術研究開発センター

https://www.jst.go.jp/innovation/sample/innovation031-gene_society.html

HARVARD BUSINESS SCHOOLの研究 【KIDS OF WORKING MOMS GROW INTO HAPPY ADULTS】

- Survey respondents=more than 100,000 men & women from 29 nations
- 2002 through 2013

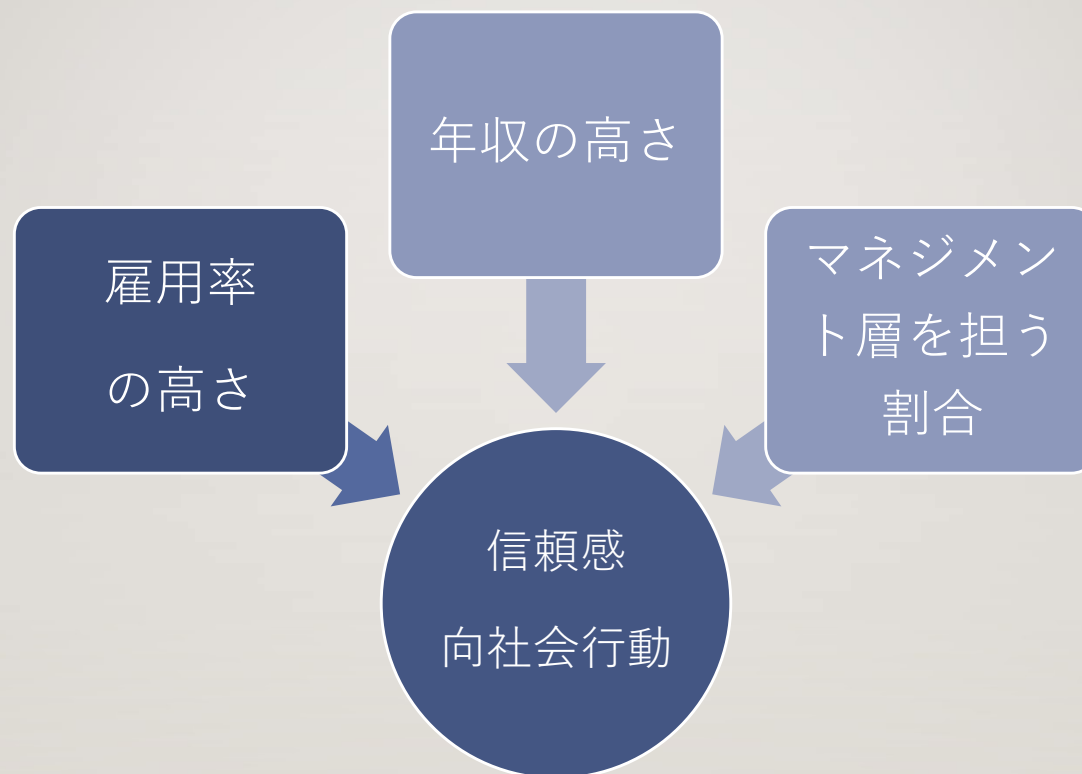
調査の結果



さらに・・・働く母親の元で育った子供は

- They also **earn more money.**
- Among the women who responded to the survey in the United States in 2012, employed daughters of employed moms earned an average of \$1,880 more per year than employed daughters of moms who stayed home full time.
- 働く母親の元で育った子供の方が
年間で**1880 \$** も多く稼ぐ
- 息子の場合 = **egalitarian gender attitudes** (平等主義的性役割態度)

この結果を幸福の定義に当てはめると



働く母親の元で育った
子供の幸福度は高いといえる

(29か国を総合的にみると)

HARVARD BUSINESS SCHOOLの
研究結果を
日本とスウェーデンに当てはめて検証



ISSP 2012 FAMILY AND CHANGING GENDER ROLES

- ISSP = 国際比較調査グループ
(International Social Survey Program)
- 1984年設立
- 約40か国の国と地域に調査機関
- 2012年のテーマは
”Family and Changing Gender Roles”

DID YOUR MOTHER EVER WORK FOR PAY AS LONG AS ONE YEAR, BEFORE YOU WERE 14?

(14歳以前に母親が働いていた事があるかどうか)

×

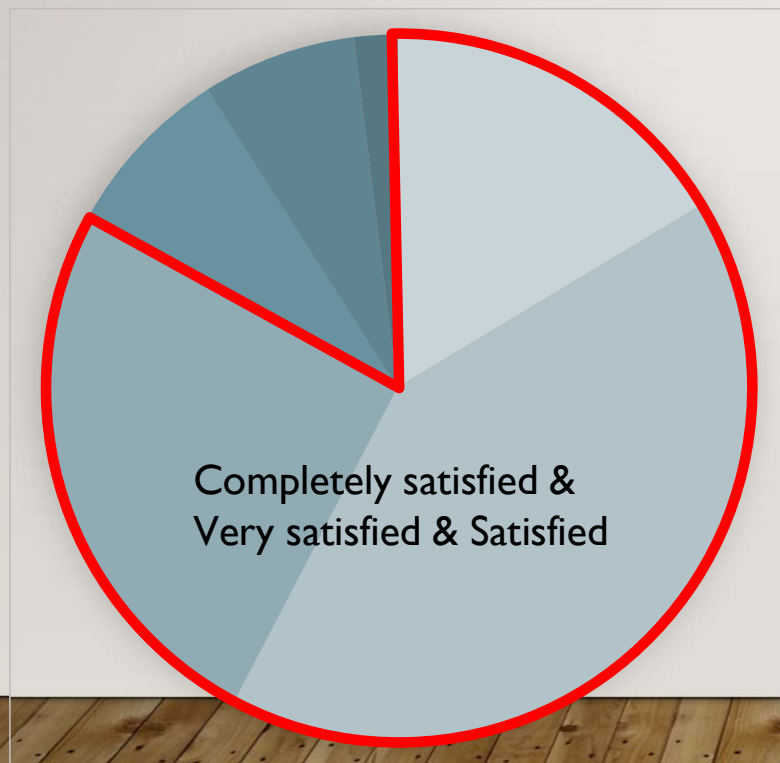
ALL THINGS CONSIDERED, HOW SATISFIED ARE YOU WITH YOUR FAMILY LIFE?

(現在の家庭環境にどのくらい満足しているか)

母親が14歳以前に
Fulltimeで働いていた
(スウェーデン女性)



母親が14歳以前に
Fulltimeで働いていなかった
(スウェーデン女性)



Total percentages of (Completely satisfied & Very satisfied & Fairly satisfied)



スウェーデン男性



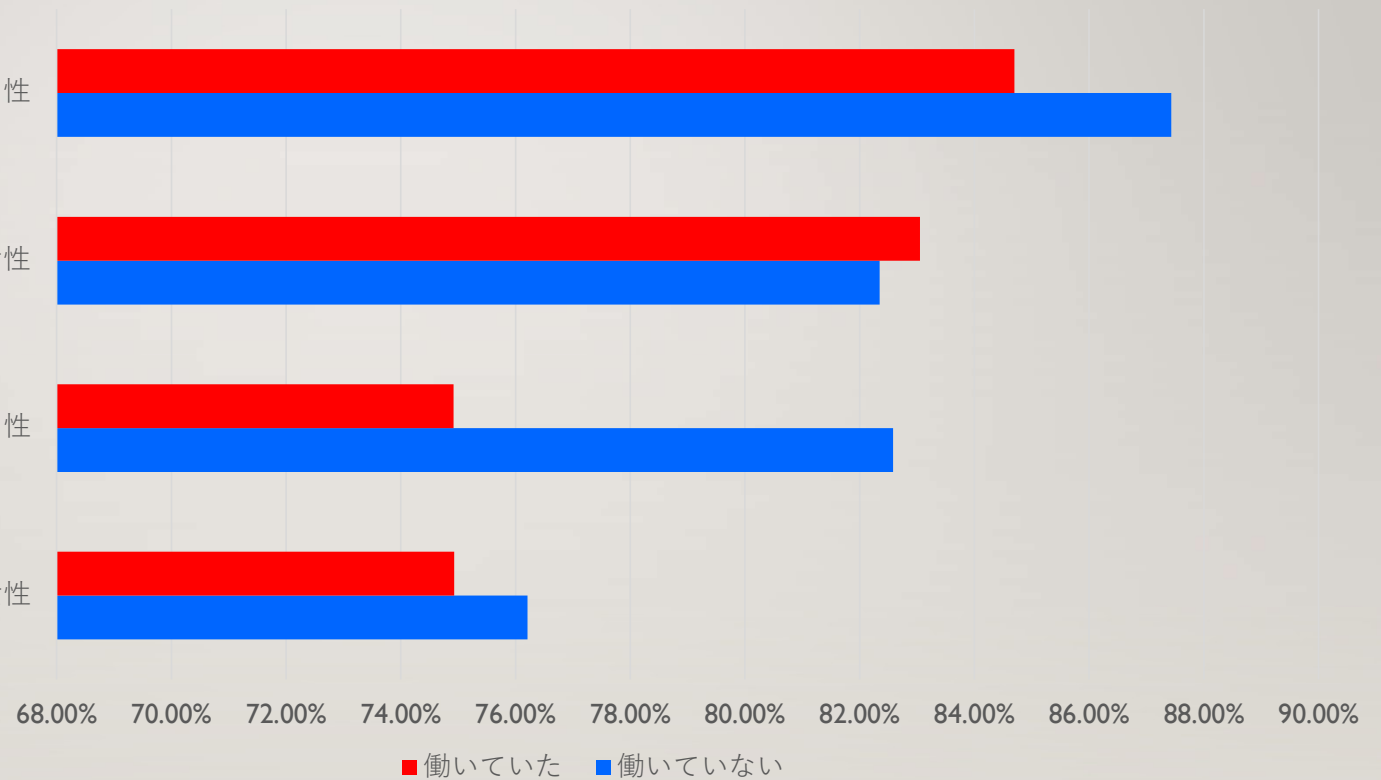
スウェーデン女性



日本男性



日本女性



検証結果

働く母親の元で育った子供と
専業主婦の元で育った子供の
家庭満足度に大きな差はない
(しかし日本人男性を除く)

DID YOUR MOTHER EVER WORK FOR PAY AS LONG AS ONE YEAR, BEFORE YOU WERE 14?

(14歳以前に母親が働いていた事があるかどうか)

×

ALL IN ALL, FAMILY LIFE SUFFERS WHEN THE WOMAN HAS A FULL TIME JOB

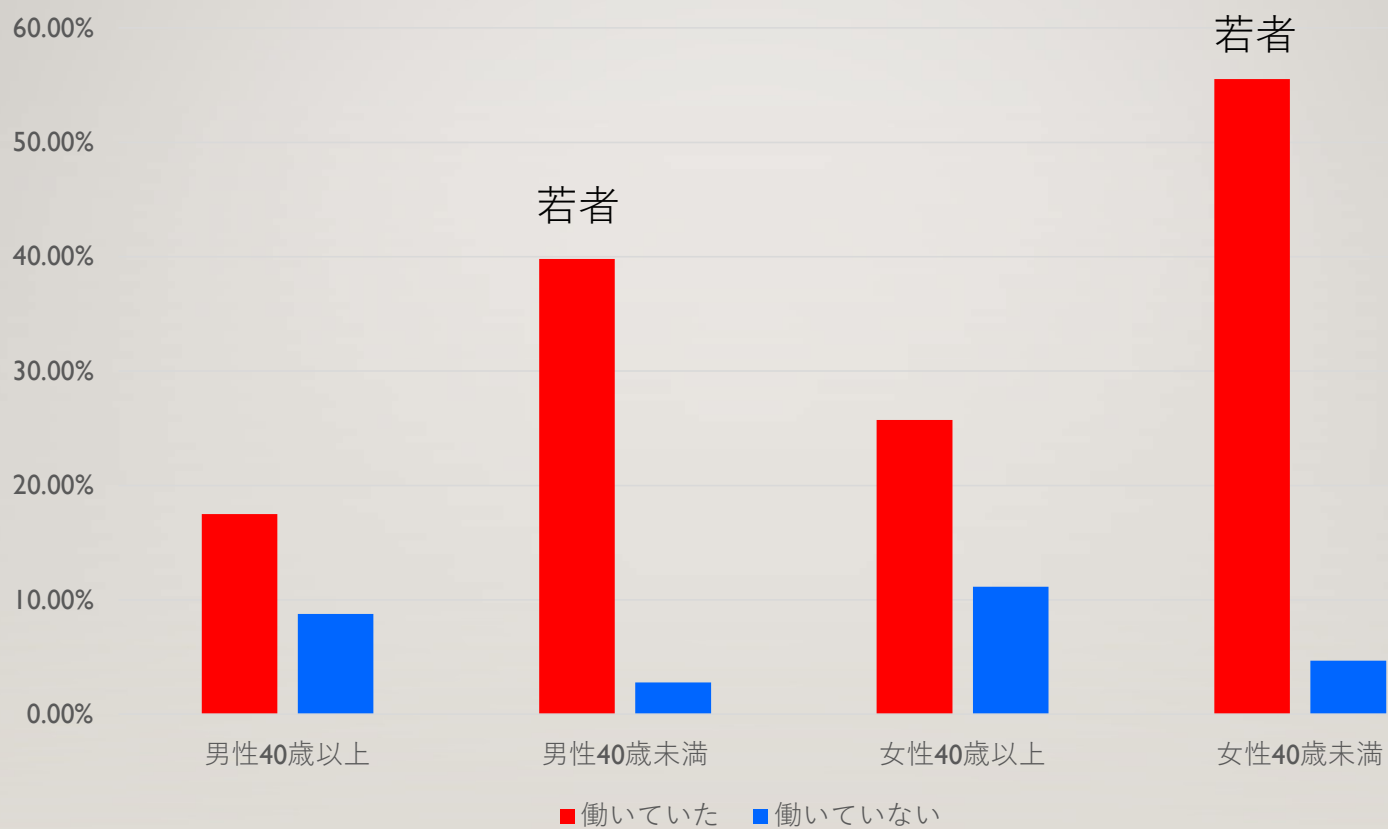
(母親がフルタイムで働いていると
家庭は困難に陥ると思うかどうか)



Q: All in all, family life suffers when the woman has a full time job

スウェーデン

Strongly disagree

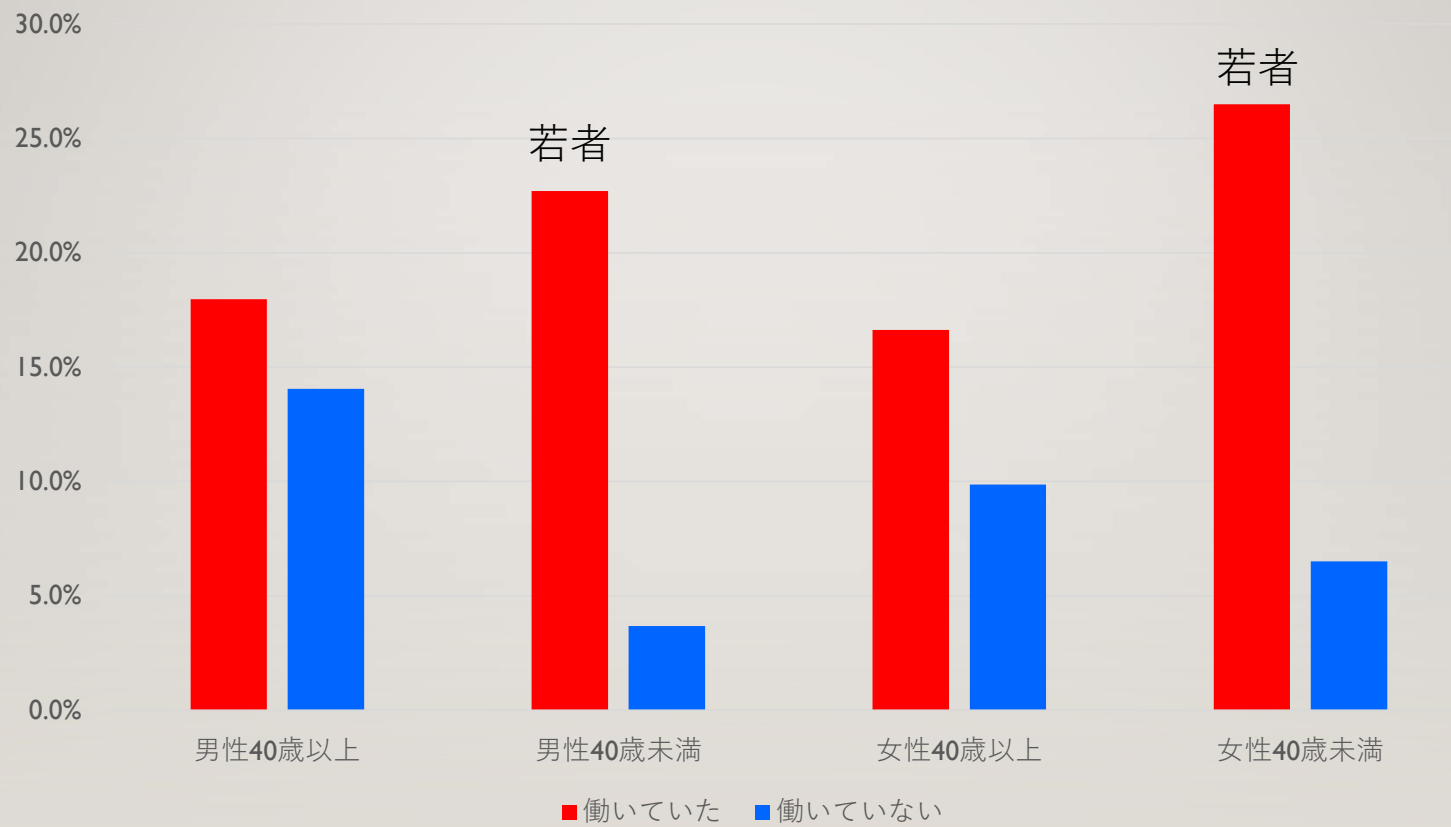




Q: All in all, family life suffers when the woman has a full time job

日本

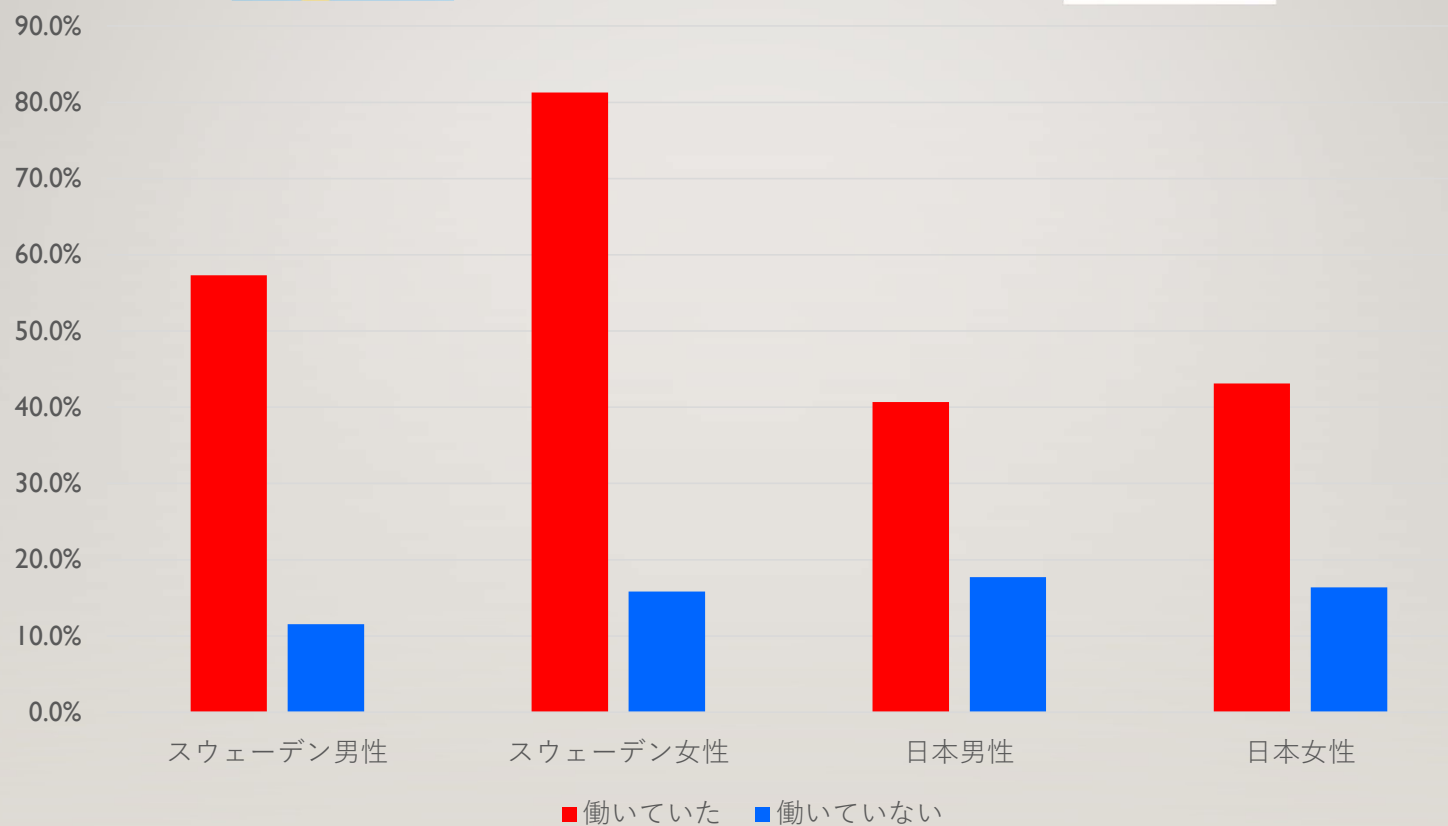
Strongly disagree



Q: All in all, family life suffers when the woman has a full time job



スウェーデンと日本比較
Strongly disagree



検証結果

働く母親の元で育った子供（男の場合）
は**男女平等的考えかた**をより強く持つ傾向がある。
また、スウェーデンの方がその傾向は強い

検証結果

スウェーデンと日本に絞ってみても

働く母親の元で育った子供と

専業主婦の元で育った子供の

幸福度に大きな差はなく、むしろ

男女平等的考え方が根付く & キャリア選択に自由度が増す

等、良い面がある事がわかった

最後に

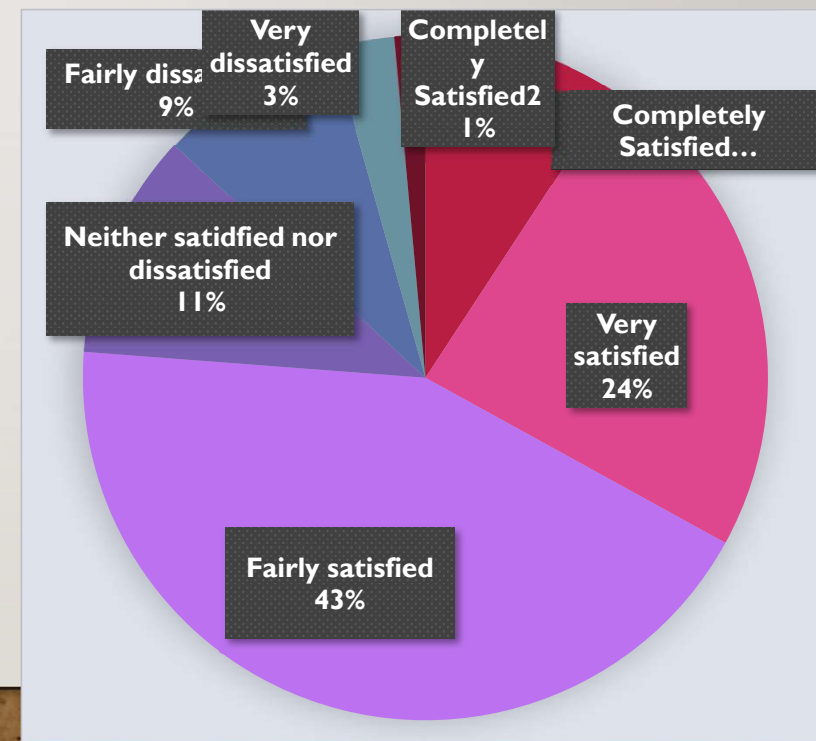
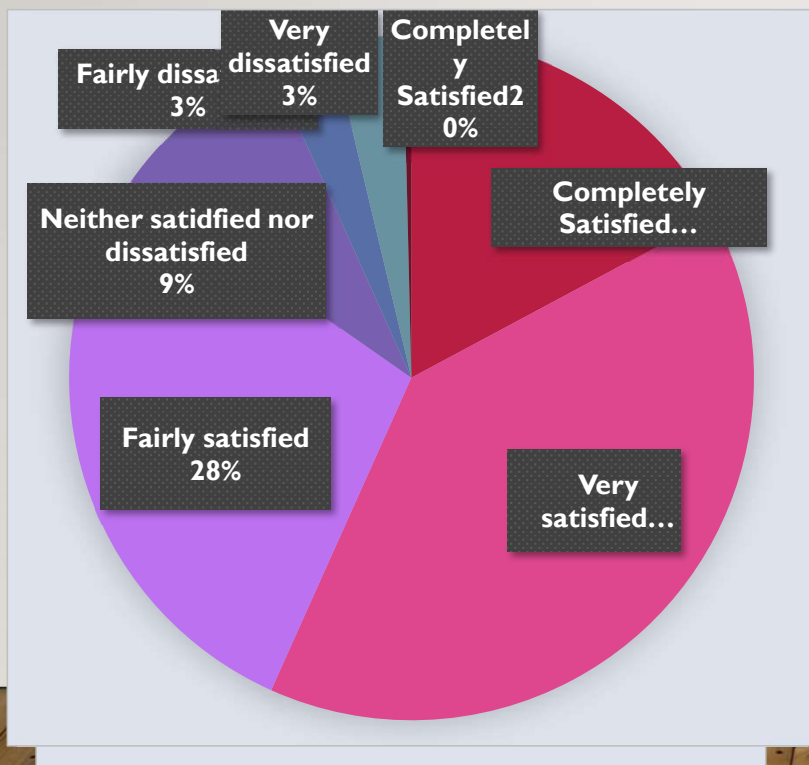
性別に関係なく
自分のキャリアを自分の意志で
選択・切り開いていける時代に！

ご清聴ありがとうございました


母親が14歳以前に
Fulltimeで働いていた
(スウェーデン男性)



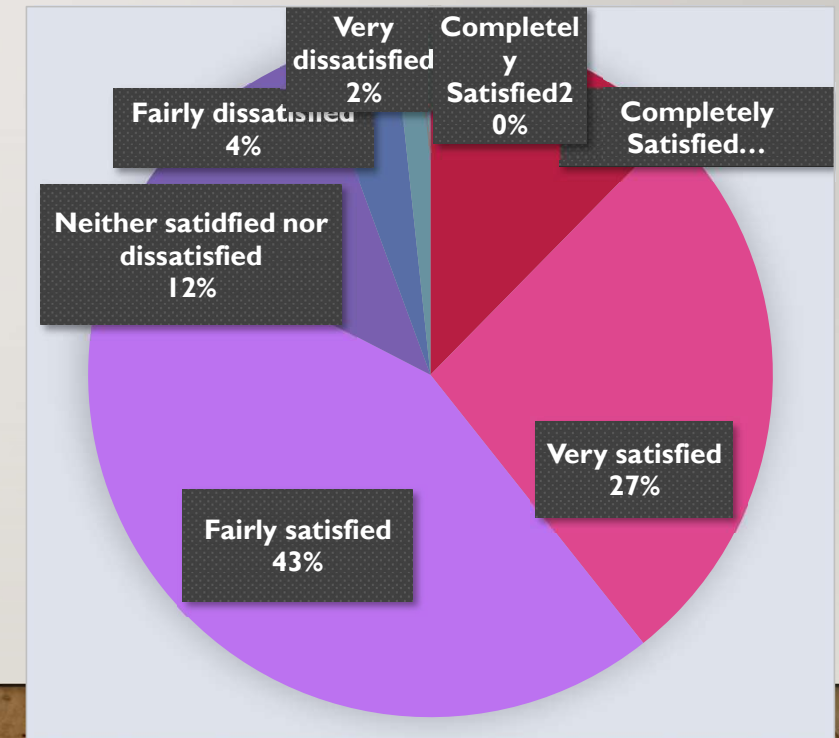
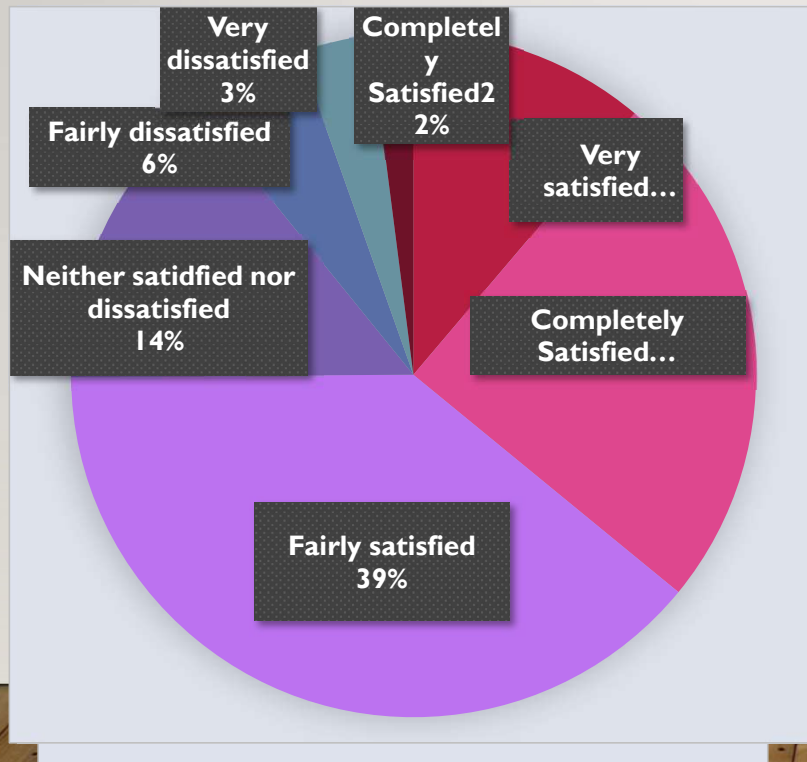
母親が14歳以前に
Fulltimeで働いていなかっ
た
(スウェーデン男性)




母親が14歳以前に
Fulltimeで働いていた
(日本男性)



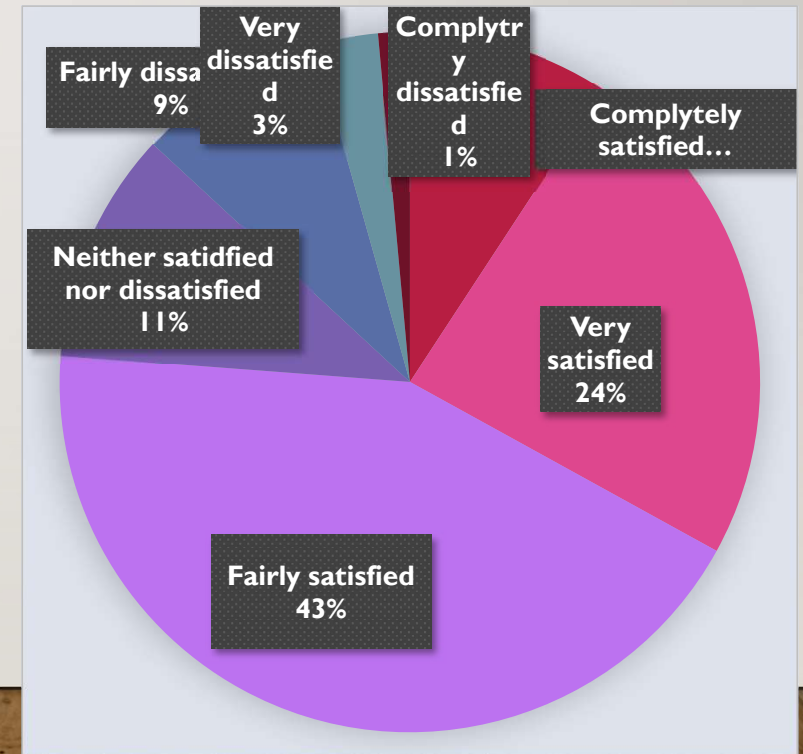
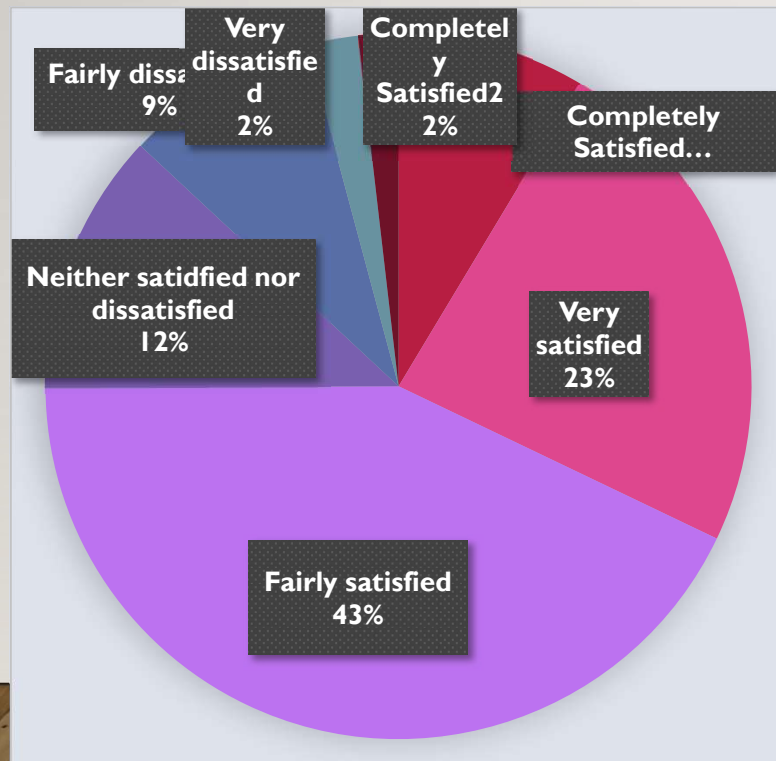
母親が14歳以前に
Fulltimeで働いていなかった
た
(日本男性)



母親が14歳以前に
Fulltimeで働いていた
(日本女性)



母親が14歳以前に
Fulltimeで働いていなかった
た
(日本女性)



R28 DID YOUR MOTHER EVER WORK FOR PAY AS LONG AS ONE YEAR, YOU WERE 14?

Yes, she worked for pay

☐1

No

☐2

Don't know

☐8

R26. ALL THINGS CONSIDERED, HOW SATISFIED ARE YOU WITH YOUR FAMILY LIFE ?

Completely satisfied	<input type="checkbox"/> 1
Very satisfied	<input type="checkbox"/> 2
Fairly satisfied	<input type="checkbox"/> 3
Neither satisfied nor dissatisfied	<input type="checkbox"/> 4
Fairly dissatisfied	<input type="checkbox"/> 5
Very dissatisfied	<input type="checkbox"/> 6
Completely dissatisfied	<input type="checkbox"/> 7
<hr/>	
Can't choose	<input type="checkbox"/> 8

ISSP2012

RI TO BEGIN, WE HAVE SOME QUESTIONS ABOUT WOMEN. TO WHAT EXTENT DO YOU AGREE OR DISAGREE...?

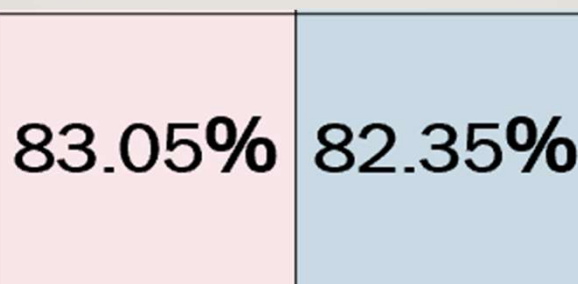
		Strongly agree	Agree	Neither agree nor disagree	Disagree	Strongly disagree	Can't choose
a	A working mother can establish just as warm and secure a relationship with her children as a mother who does not work.	<input type="checkbox"/> 1	<input type="checkbox"/> 2	<input type="checkbox"/> 3	<input type="checkbox"/> 4	<input type="checkbox"/> 5	<input type="checkbox"/> 8
b	A pre-school child is likely to suffer if his or her mother works.	<input type="checkbox"/> 1	<input type="checkbox"/> 2	<input type="checkbox"/> 3	<input type="checkbox"/> 4	<input type="checkbox"/> 5	<input type="checkbox"/> 8
c	All in all, family life suffers when the woman has a full-time job.	<input type="checkbox"/> 1	<input type="checkbox"/> 2	<input type="checkbox"/> 3	<input type="checkbox"/> 4	<input type="checkbox"/> 5	<input type="checkbox"/> 8
d	A job is all right, but what most women really want is a home and children.	<input type="checkbox"/> 1	<input type="checkbox"/> 2	<input type="checkbox"/> 3	<input type="checkbox"/> 4	<input type="checkbox"/> 5	<input type="checkbox"/> 8

検証結果

働く母親の元で育った子供と
専業主婦の元で育った子供の
家庭満足度に大きな差はない

しかし

働く母親のもとで育った子供の家庭満足度の方が
高かったのはスウェーデン人女性のみ



検証結果

働く母親の元で育った子供と
専業主婦の元で育った子供の
家庭満足度に大きな差はない

また

スウェーデンも日本も働く母親の元で育った子供
と専業主婦の元で育った子供が女性だった場合、
家庭満足度に大きな差はない（2%以下）が、
男性の場合は女性よりも差がある事がわかった

**DID YOUR MOTHER EVER WORK FOR PAY
AS LONG AS ONE YEAR, BEFORE YOU
WERE 14?**

×

**A WORKING MOTHER CAN ESTABLISH JUST AS
WARM AND SECURE A RELATIONSHIP WITH HER
CHILDREN AS A MOTHER WHO DOES NOT WORK.**

(スウェーデン男女・日本男女比較)

働いている母親は働いていない母親と同様に子供と良好な関係を築く事ができるかどうか

Strongly agree & agree

スウェーデン	男性40歳以上	男性40歳以下	女性40歳以上	女性40歳以下
働いていた	78.8%	75.0%	84.8%	85.3%
働いていない	62.2%	70.6%	82.7%	81.0%

日本	男性40歳以上	男性40歳以下	女性40歳以上	女性40歳以下
働いていた	69.9%	71.3%	75.5%	73.7%
働いていない	63.2%	65.8%	69.6%	70.0%

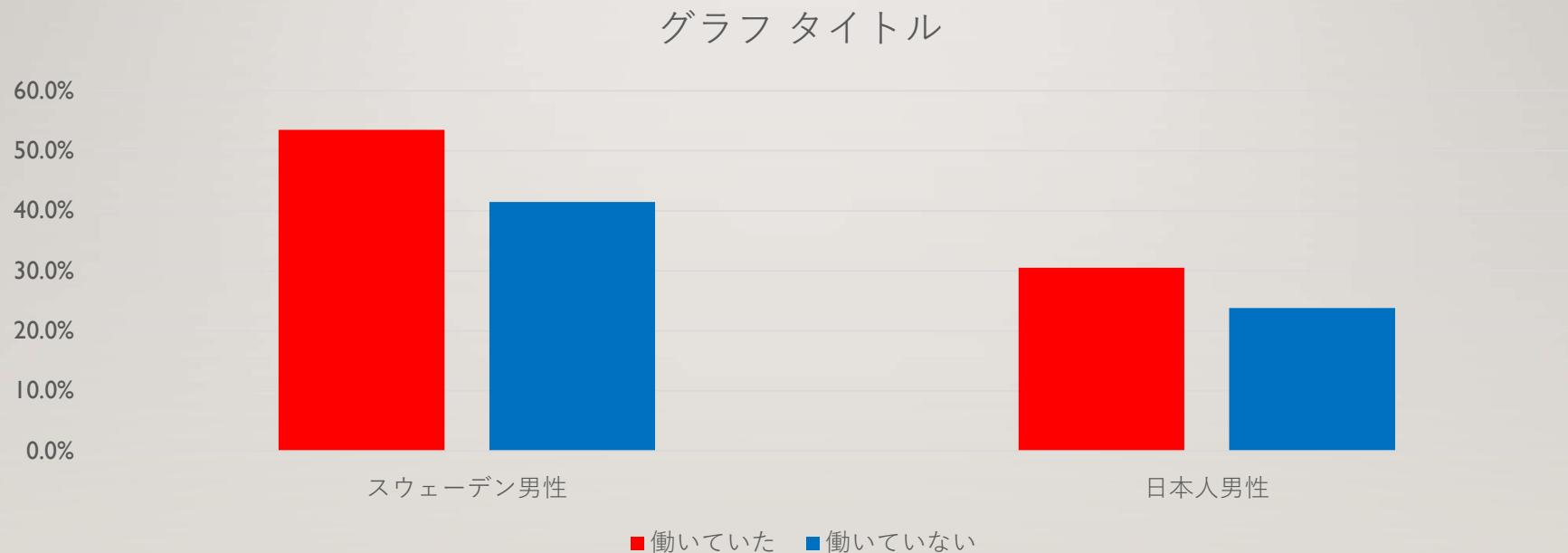


スウェーデン	男性40歳以上	男性40歳未満	女性40歳以上	女性40歳未満
働いていた				
働いていない				




日本	男性40歳以上	男性40歳未満	女性40歳以上	女性40歳未満
働いていた				
働いていない				

女性が最も手に入れたいモノは、家庭と子供だと思う (**DISAGREE** & **STRONGLY DISAGREE**)



Total percentages of (Completely satisfied & Very satisfied & Fairly satisfied)



働いていた	働いていない	働いていた	働いていない
84.70%	87.43%	74.92%	82.58%
83.05%	82.35%	74.93%	76.21%